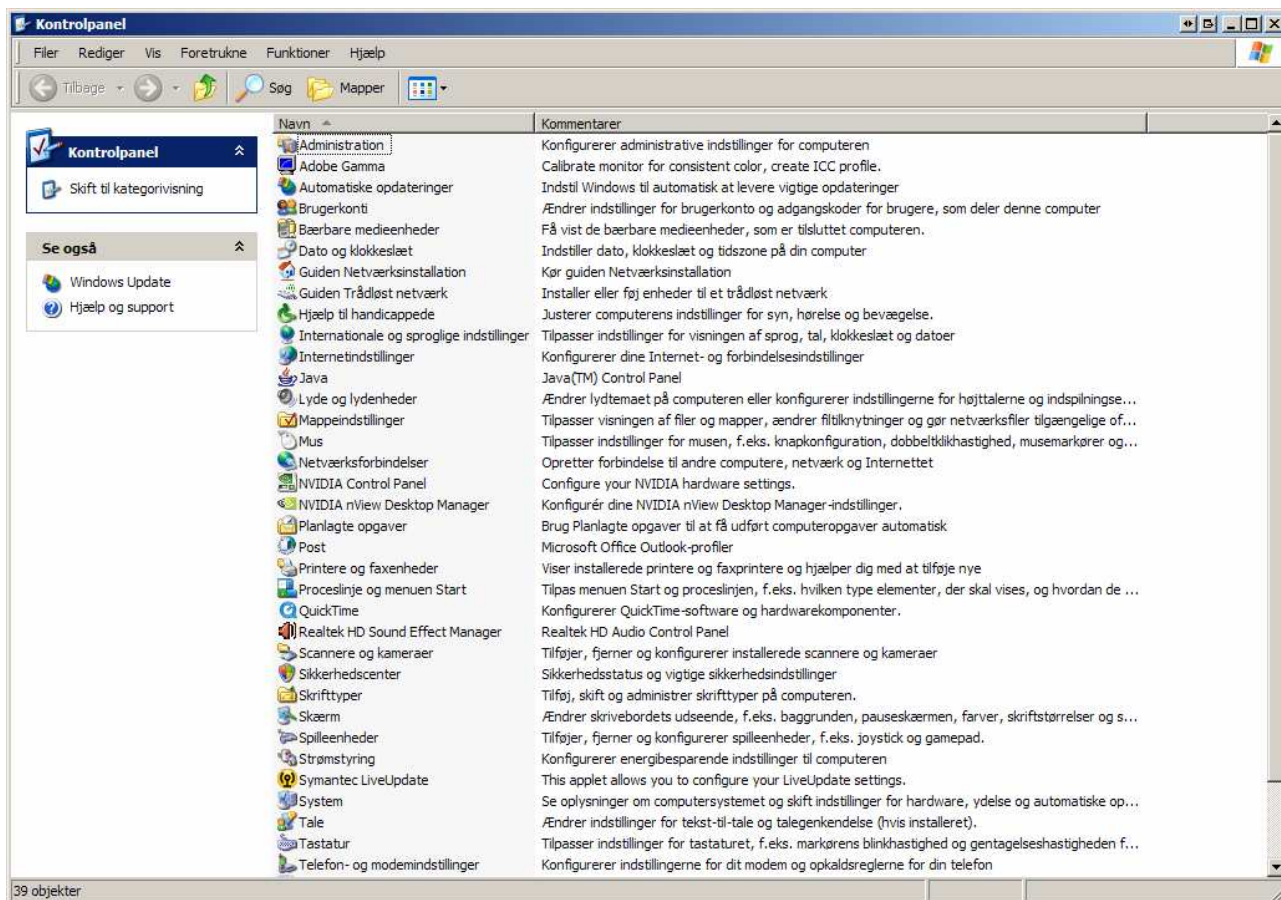


Der er en bug i forbindelse med Aldi computeren i forbindelse med BF 2.

Så den er vigtig at nedenstående følges i nævnte række følge.

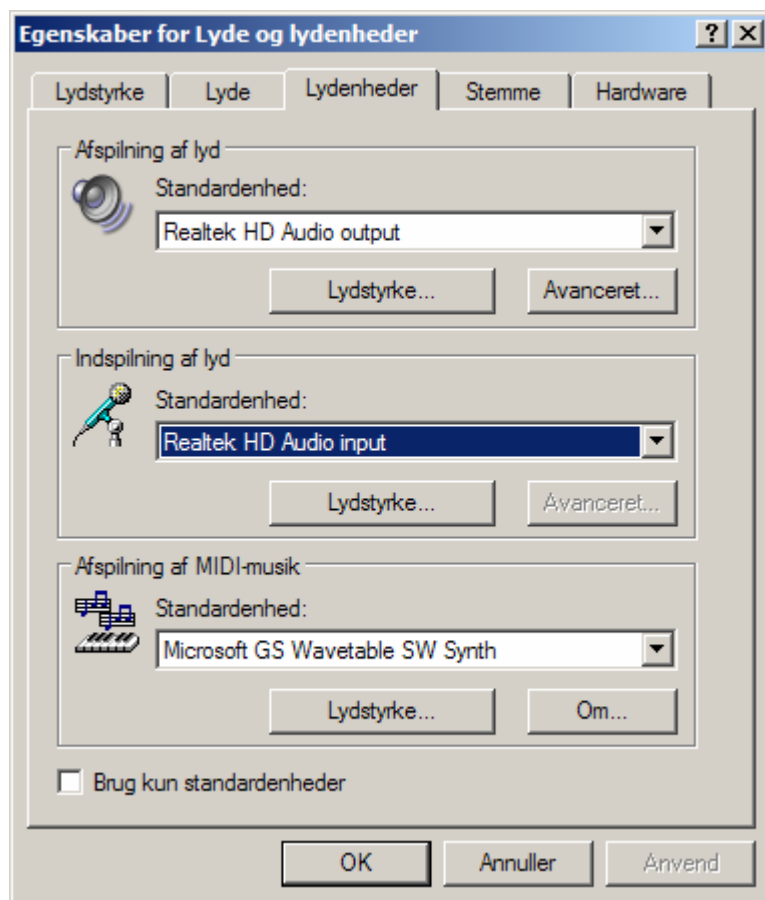
1. LUK BF2

2. Gå ind i kontrolpanelet

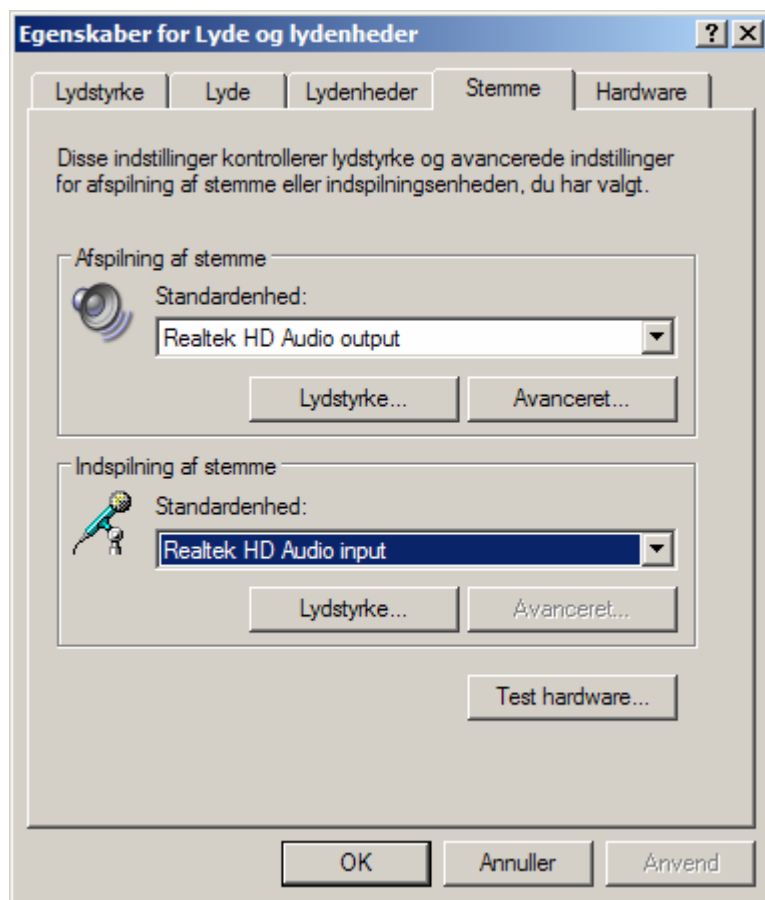


3. Vælg "Lyde og lydenheder"

4. Vælg "Lydenheder" og sørg for at dine settings er som nedenfor



5. Vælg "Stemme" (i virkeligheden burde denne ikke være nødvendig, men vi er lidt i tvivl) og sørg for at indstillingerne er som nedenfor.



6. Klik "Ok"

7. Start BF2
8. Vælg Audio settings
9. Find mikrofonen frem
10. Sig I BF 2, gå ind i Audio settings
11. Sig "aaa", MENS du klikker på "Test Microfone".
12. Du burde nu kunne høre dig selv.
13. Klik på "Stop microfone test"
14. Hvis du er tilfreds med lydniveauet så klik save settings (eller apply settings, jeg kan ikke hvad der står)
15. Hvis du ikke er (var) tilfreds med lydniveauet, så gå til step 11 og sig "aaaaaaa" højere hvis du vil have den højere, eller "aaaaaaa" lavere hvis du vil have den lavere 😊

Play the game!

Kommentar kan sendes til `bf2clan AT xox DOT dk` (erstat AT med @ og DOT med .)